





経皮的動脈形成術を受ける

様へ（当日用）

福井赤十字病院 循環器科

	治療前（月 日）	治療後（月 日）	1日（月 日）	2日（月 日）
目標	・治療の準備が来ている	・合併症がなく治療が無事終了する	・合併症がなく退院の準備が来ている	
検査 治療 処置	<ul style="list-style-type: none"> 手術に必要な範囲の除毛をする場合があります 心電図をつける部分と、足の動脈が触れる部分に印をつけます 検査用の着物に着替えます 治療に行く前に心電図をとります 尿の管を入れます（希望時） 点滴を始めます 抗生剤の点滴をします 	<ul style="list-style-type: none"> 治療終了後に心電図モニターをつけます 治療終了後6時間で圧迫をとりのぞきます 尿の管が入っている場合は抜きます 	<ul style="list-style-type: none"> 朝8時に、点滴を抜きます 朝9時に、心電図モニターをはずします 	・退院予定です
安静度		<ul style="list-style-type: none"> 治療終了後6時間は絶対安静です 治療6時間後から横向きなどはかまいませんが、検査側の足はなるべく曲げないでください 治療終了後7時間で看護師が傷の状態を診て異常がなければ歩行できます 		
食事	<ul style="list-style-type: none"> 治療前に食べたりしないでください 飲水は出来ます 	<ul style="list-style-type: none"> 昼・夕：安静中でも食べられるようにおにぎりになります 検査後は水分を多めにとってください 		
観察		<ul style="list-style-type: none"> 治療後は状態を観察します 身の回りのお世話をします 何でも遠慮なく相談してください 		
その他	<ul style="list-style-type: none"> 医師より治療についての説明があります 入院までの経過・症状をお聞きします 入院中の予定を説明します 検査用着物は、病院で準備します 	<ul style="list-style-type: none"> 治療後主治医より本人、ご家族に治療の結果説明があります 		<ul style="list-style-type: none"> 看護師が別紙を使い、退院後の生活について説明します 栄養士による食事についての説明があります 薬剤師による薬についての説明があります
説明者				

※状態に応じて予定が変わることもあります。何か質問があれば看護師にお聞きください。

主治医（ ） 外来担当看護師（ ） 病棟担当看護師（ ）

入院負担割合	3割	70歳以上(1割)	70歳以上(2割)	70歳以上(3割)
負担額	約 250,000~500,000 円	約 65,000 円	約 65,000 円	約 250,000 円

* 入院費は概算ですので診療内容・病状等により異なる場合があります。2022.4.19☆