




経皮的動脈形成術を受ける

様へ

福井赤十字病院 循環器科

	前日 (月 日)	当日 (月 日)	1日 (月 日)	2日 (月 日)
目標	・ 治療の準備が出来ている	・ 合併症がなく治療が無事終了する	・ 合併症がなく退院の準備が出来ている	
検査 治療 処置	<ul style="list-style-type: none"> ・ 術前に必要な検査の確認をします (血液検査 心電図 胸部写真) ・ 手術に必要な範囲の除毛をする場合があります ・ 入浴または体を拭きます ・ 便の出ない方は、浣腸をする場合があります ・ 心電図をつける部分と、足の動脈が触れる部分に印をつけます 	<p>【治療前】</p> <ul style="list-style-type: none"> ・ 朝の薬は飲んでください ・ 検査用の着物に着替えます ・ 治療に行く前に心電図をとります ・ 尿の管を入れます ・ 点滴を始めます ・ 抗生剤の点滴をします <p>【治療後】</p> <ul style="list-style-type: none"> ・ 治療終了後に心電図モニターをつけます ・ 治療終了後6時間で圧迫をとりのぞきます 	<ul style="list-style-type: none"> ・ 朝8時に、点滴を抜きます (状況によります) ・ 朝9時に、心電図モニターをはずします 	・ 退院予定です
安静度	・ 制限がありません	<ul style="list-style-type: none"> ・ 治療終了後6時間は絶対安静です ・ 治療6時間後から横向きなどはかまいませんが、検査側の足はなるべく曲げないでください ・ 治療終了後7時間で看護師が傷の状態を診て異常がなければベッド上座位になれます 		
食事	<ul style="list-style-type: none"> ・ 心臓食 (塩分をひかえてあります) 	<ul style="list-style-type: none"> ・ 朝：食べたりしないでください ・ 飲水は出来ます ・ 昼・夕：安静中でも食べられるようにおにぎりになります ・ 検査後は水分を多めにしてください 		
観察		<ul style="list-style-type: none"> ・ 治療後は状態を観察します ・ 身の回りのお世話をします ・ 何でも遠慮なく相談してください 		
その他	<ul style="list-style-type: none"> ・ 医師より治療についての説明があります ・ 入院までの経過・症状をお聞きします ・ 入院中の予定を説明します 	<ul style="list-style-type: none"> ・ 治療後主治医より本人、ご家族に治療の結果説明があります 	<ul style="list-style-type: none"> ・ 看護師が別紙を使い、退院後の生活について説明します ・ 栄養士による食事についての説明があります ・ 薬剤師による薬についての説明があります 	
説明者				

※状態に応じて予定が変わることもあります。何か質問があれば看護師にお聞きください。

主治医 () 外来担当看護師 () 病棟担当看護師 ()

入院負担割合	3割	70歳以上(1割)	70歳以上(2割)	70歳以上(3割)
負担額	約 250,000~550,000 円	約 65,000 円	約 65,000 円	約 250,000~300,000 円

* 入院費は概算ですので診療内容・病状等により異なる場合があります。2020.4.22☆