





経皮的冠動脈形成術（下肢）を受ける

様へ

福井赤十字病院 循環器科

	前日（月日）	当日（月日）	1日（月日）	2日（月日）
目標	・治療の準備ができている	・合併症（重篤な不整脈、穿刺部の異常）がない ・追加の検査や薬の調整を必要としない	・治療の合併症がなく、退院の準備ができている	
検査 治療 処置	・術前に必要な検査の確認をします（血液検査 心電図 胸部写真） ・手術に必要な範囲の除毛をします ・入浴または体を拭きます ・便の出ない方は、浣腸をします ・心電図をつける部分と、足の動脈が触れる部分に印をつけます	【治療前】 ・朝の薬は飲んでください ・検査用の着物に着替えます ・治療に行く前に心電図をとります ・尿の管を入れます ・点滴を始めます（抗生剤の点滴をします） 【治療後】 ・治療終了後に心電図をとり、心電図モニターをつけます ・治療終了2時間まで酸素投与をします ・絆創膏で圧迫止血します ・（ ）時に圧迫をとりのぞきます	・朝8時に、点滴を抜きます ・朝9時に、膀胱留置カテーテルを抜きます ・朝9時に、心電図モニターをはずします	・退院予定です
安静度	・制限がありません	・足に入っていた管を抜いた後6時間は、仰向けに寝たまま動けません ・6時間後に、出血がないことを確認してテープをはずします ・テープをはずした後は、横に向くことができます * 管が入っていた足は曲げないようにしてください ・1時間後、異常がなければベッド上座位になれます	・朝9時に傷の状態を診て異常なければ歩行できます	
食事	・心臓食（塩分をひかえてあります） ・夕方よりカフェインを含む飲食物は摂取できません 	・朝：食べないでください ・昼・夕：寝たまま食べていただきますので、おにぎりになります ・検査後は水分を多めにしてください	・ベッド上座位で朝食が摂れます	
観察		・治療後は状態を観察します ・身の回りのお世話をします ・何でも遠慮なく相談してください		
その他	・医師より治療についての説明があります ・入院までの経過・症状をお聞きします ・入院中の予定を説明します	・治療後、主治医より、本人・ご家族に治療の結果説明があります 	・看護師が別紙を使い、退院後の生活について説明します ・栄養士による食事についての説明があります ・薬剤師による薬についての説明があります	
説明者				

* 状態に応じて予定が変わることもあります。何か質問があれば看護師にお聞きください。

主治医（ ） 外来担当看護師（ ） 病棟担当看護師（ ）

入院負担割合	3割	70歳以上(1割)	70歳以上(2割)	70歳以上(3割)
負担額	約270,000~550,000円	約65,000円	約65,000円	約270,000円

* 入院費は概算ですので診療内容・病状等により異なる場合があります。2022.4.19☆