





# 経皮的動脈形成術を受ける

# 様へ（当日用）

福井赤十字病院 循環器科

	治療前（月 日）	治療後（月 日）	1日（月 日）	2日（月 日）
目標	・治療の準備が出来ている	・合併症がなく治療が無事終了する	・合併症がなく退院の準備が出来ている	
検査 治療 処置	<ul style="list-style-type: none"> <li>手術に必要な範囲の除毛をする場合があります</li> <li>心電図をつける部分と、足の動脈が触れる部分に印をつけます</li> <li>検査用の着物に着替えます</li> <li>治療に行く前に心電図をとります</li> <li>尿の管を入れます（希望時）</li> <li>点滴を始めます</li> <li>抗生剤の点滴をします</li> </ul>	<ul style="list-style-type: none"> <li>治療終了後に心電図モニターをつけます</li> <li>治療終了後6時間で圧迫をとりのぞきます</li> <li>尿の管が入っている場合は抜きます</li> </ul>	<ul style="list-style-type: none"> <li>朝8時に、点滴を抜きます</li> <li>朝9時に、心電図モニターをはずします</li> </ul>	・退院予定です
安静度		<ul style="list-style-type: none"> <li>治療終了後6時間は絶対安静です</li> <li>治療6時間後から横向きなどはかまいませんが、検査側の足はなるべく曲げないでください</li> <li>治療終了後7時間で看護師が傷の状態を診て異常がなければ歩行できます</li> </ul>		
食事	<ul style="list-style-type: none"> <li>治療前に食べたりしないでください</li> <li>飲水は出来ます</li> </ul>	<ul style="list-style-type: none"> <li>昼・夕：安静中でも食べられるようにおにぎりになります</li> <li>検査後は水分を多めにとってください</li> </ul>		
観察		<ul style="list-style-type: none"> <li>治療後は状態を観察します</li> <li>身の回りのお世話をします</li> <li>何でも遠慮なく相談してください</li> </ul>		
その他	<ul style="list-style-type: none"> <li>医師より治療についての説明があります</li> <li>入院までの経過・症状をお聞きします</li> <li>入院中の予定を説明します</li> <li>検査用着物は、病院で準備します</li> </ul>	<ul style="list-style-type: none"> <li>治療後主治医より本人、ご家族に治療の結果説明があります</li> </ul>		<ul style="list-style-type: none"> <li>看護師が別紙を使い、退院後の生活について説明します</li> <li>栄養士による食事についての説明があります</li> <li>薬剤師による薬についての説明があります</li> </ul>
説明者				

※状態に応じて予定が変わることもあります。何か質問があれば看護師にお聞きください。

主治医（ ） 外来担当看護師（ ） 病棟担当看護師（ ）

入院負担割合	3割	70歳以上(1割)	70歳以上(2割)	70歳以上(3割)
負担額	約 250,000~500,000 円	約 65,000 円	約 65,000 円	約 250,000 円

\* 入院費は概算ですので診療内容・病状等により異なる場合があります。2020.4.22☆