




経皮的冠動脈形成術（上肢）を受ける

様へ

福井赤十字病院 循環器科

	前日（ 月 日）	当日（ 月 日）	翌日（ 月 日）	2日目（ 月 日）
目標	1.治療の準備ができています	1.合併症(重篤な不整脈、穿刺部の異常)がない 2.出血や胸部症状を認めない	3.治療の合併症がなく退院の準備ができています	
検査 治療 処置	<ul style="list-style-type: none"> 術前に必要な検査の確認をします。(血液検査・心電図・胸部写真) 足の付け根の部分の除毛をする場合があります 入浴または体を拭きます。 心電図をつける部分と手首の動脈がふれる部分に印を付けます 	【治療前】 <ul style="list-style-type: none"> 朝の内服薬は医師に確認します 検査用の着物に着替えます 心電図をとります 【治療後】 <ul style="list-style-type: none"> 心電図をとり、心電図モニターをつけます 治療終了2時間まで酸素投与をします ◎必要時、手首を固定するための装具を装着します ◎治療終了後、圧迫を()時間後に取り除きます 	<ul style="list-style-type: none"> 朝8時に点滴を抜きます 朝9時に心電図モニターをはずします 	<p>本日退院です</p> 
食事	<ul style="list-style-type: none"> 心臓食がでます(糖尿病の方は糖尿病食、腎不全の方は蛋白コントロール食がでます) 夕方よりカフェインを含む飲食物は摂取できません 	<ul style="list-style-type: none"> 朝：食べないでください 昼：おにぎり食がでます(片方の手が固定中で不自由があるためです) ◎治療終了後より、水分を多めに取ってください 	<ul style="list-style-type: none"> 心臓食がでます(または糖尿病食、蛋白コントロール食) 	
安静度	・自由です	・トイレまで歩けます	・自由です	
看護		・治療後、看護師が状態を観察します		
指示及 び説明	<ul style="list-style-type: none"> (外来で説明がすんでいない場合)病棟にて主治医より治療について説明があります 入院までの経過、症状をお聞きします 入院中の予定を説明します 	<ul style="list-style-type: none"> 治療後主治医より、本人・ご家族に治療の結果説明があります 	<ul style="list-style-type: none"> 看護師が別紙を使い、退院後の生活について説明をします。 栄養士から食事についての説明があります 薬剤師からお薬についての説明があります 	
説明者				

* 状態に応じて予定が変わることもあります。何か質問があれば看護師にお聞きください。

主治医 () 外来担当看護師 () 病棟担当看護師 ()

入院負担割合	3割	70歳以上(1割)	70歳以上(2割)	70歳以上(3割)
負担額	約270,000~550,000円	約65,000円	約65,000円	約270,000円

* 入院費は概算ですので診療内容・症状により異なる場合があります。2022.4.19☆