
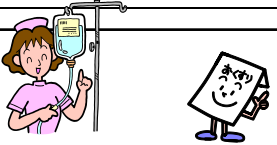



















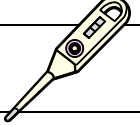




腹腔鏡下結腸切除術（1日前）を受けられる 様へ

	手術前日	手術当日の手術まで	手術当日の手術後	手術後1日目	手術後2日目	手術後3日目
月日	/	/	/	/	/	/
目標	安心して手術を受けることができるよう準備を整えます		術後の合併症を起こさずに順調に回復できるよう支援します			
検査 治療	<ul style="list-style-type: none"> 麻酔科の診察があります（ただし休日の場合は別の日に診察をします） 術後合併症を予防するために歯科の診察があります 	<ul style="list-style-type: none"> 手術の予定時間は 時 分です 午後からの手術の場合、点滴があります 	<ul style="list-style-type: none"> 点滴があります（翌日まで続きます） 状態に応じて酸素吸入をします 	<ul style="list-style-type: none"> 点滴があります 1日目に採血があります (2~4日目に) 歯科受診があります 	<ul style="list-style-type: none"> 内服が始まります 	
処置	<ul style="list-style-type: none"> おへそをきれいにします 下剤を内服します（15時と、18時または22時） 眠れなければ睡眠薬があります 	<ul style="list-style-type: none"> 朝6時に下剤を内服する場合があります 弾性ストッキングを履きます 手術室で痛みを和らげるためのチューブを背中に入れます 手術室で尿の管を入れます 	<ul style="list-style-type: none"> ガーゼが汚れている場合、ガーゼを交換します 鼻の管（胃管）が抜けないようにテープで固定します お腹に管が入ってきます 引っ張られないよう注意してください 心電図の器械をつけます 深部静脈血栓予防のために朝まで足にマッサージの器械をつけます 背中の中のチューブから痛み止めの薬が持続的に入ります 痛みが強ければ我慢せずに教えてください 痛み止めの坐薬を入れるか注射をします 	<ul style="list-style-type: none"> 毎日午前中に医師の回診があります ガーゼ交換は回診時と汚れている時にします 回診時腹部の状態を診て鼻の管（胃管）を抜きます 	<ul style="list-style-type: none"> 歩行ができたなら弾性ストッキングを脱ぎます トイレまで歩行ができたなら尿の管を抜きます（初回歩行は看護師と一緒にいきます） 	<ul style="list-style-type: none"> 背中の中のチューブの薬がなくなれば、医師が背中の中のチューブを抜きます
安静度	制限はありません		<ul style="list-style-type: none"> 身体力を抜いて楽な姿勢をとります（横を向いたりベッドを起してもいいので、看護師に声をかけてください） 	<ul style="list-style-type: none"> 制限はありませんが、からだに入っている管がぬけないよう注意してください 		
食事	<ul style="list-style-type: none"> 麻酔科医師から水分の制限があります 食事（ ）まで出来ます 飲水（ ）まで出来ます 		<ul style="list-style-type: none"> 飲食はできません 	<ul style="list-style-type: none"> 腹部の状態を診て水分の許可が出来ます 	<ul style="list-style-type: none"> 昼から重湯が出来ます 	
排泄	<ul style="list-style-type: none"> トイレで出来ます 	<ul style="list-style-type: none"> 手術時間が近くなったらトイレに行っておいてください 	<ul style="list-style-type: none"> 手術中に尿の管が入ります（引っぱらないでください） 	<ul style="list-style-type: none"> 尿の管が抜けたら、トイレで排泄出来ます 水分が始まるまで尿をためてください 		
清潔	<ul style="list-style-type: none"> 手術に行く前にうがいをしてください 		<ul style="list-style-type: none"> うがいしたい方は看護師に言ってください 	<ul style="list-style-type: none"> 蒸しタオルで身体を拭きます 		<ul style="list-style-type: none"> 洗髪をします 
観察	<ul style="list-style-type: none"> 入院時にします 	<ul style="list-style-type: none"> 手術室へ行く前に行います 	<ul style="list-style-type: none"> 手術直後、30分後、1時間後、2時間後に状態を観察します 	<ul style="list-style-type: none"> 朝・昼・夕に行います 		
リハビリ	<ul style="list-style-type: none"> 手術前の運動機能をみます 		<ul style="list-style-type: none"> 痛みの状態をみながら歩く練習をします 下肢の運動を始めます 日常動作の練習をします 			
教育指導	<ul style="list-style-type: none"> 看護師が入院生活について説明します 薬剤師が薬について説明します 					
その他	<ul style="list-style-type: none"> 入院診療計画書、手術同意書をご記入の上、お出しください 手術や手術前の準備についての説明をします 					
説明者						

※状態に応じて予定が変わることもあります。何か質問があれば看護師にお聞きください。
主治医() 看護師()

入院負担割合	3割	70歳以上(1割)	70歳以上(2割)	70歳以上(3割)
負担額	約700,000円	約90,000円	約90,000円	約700,000円

	手術後4日目	手術後5日目	手術後6日目	手術後7日目	手術後8日目	手術後9日目	手術後10日目	
月日	/	/	/	/	/	/	/	
目標					・便通を整えます			
検査	<ul style="list-style-type: none"> ・毎日点滴があります 				<ul style="list-style-type: none"> ・採血があります 			
治療								
処置	<ul style="list-style-type: none"> ・毎日回診があります 							
	<ul style="list-style-type: none"> ・回診時状態を診て、お腹の管をぬきます 							
安静度	<ul style="list-style-type: none"> ・制限はありません 							
食事	<ul style="list-style-type: none"> ・昼から3分粥がでます 	<ul style="list-style-type: none"> ・昼から5分粥がでます 	<ul style="list-style-type: none"> ・昼から7分粥がでます 	<ul style="list-style-type: none"> ・昼から普通食（全粥）がでます 	<ul style="list-style-type: none"> ・昼から普通食（米飯）がでます 			
								
排泄	<ul style="list-style-type: none"> ・薬で排便のコントロールをしていきます 							
清潔	<ul style="list-style-type: none"> ・管が抜けた翌日、医師の回診で許可があれば、シャワーに入ることができます 							
	<ul style="list-style-type: none"> ・毎日朝・昼・夕に行います 							
観察								
観察指導					<ul style="list-style-type: none"> ・薬剤師が薬について説明します 	<ul style="list-style-type: none"> ・看護師がパンフレットを用いて退院後の生活についての説明をします ・管理栄養士が退院後の食事について説明します 		
その他								
	<ul style="list-style-type: none"> ・退院療養計画書をお渡ししますので、署名の上お出しください 							
説明者								

※次回の外来受診日は 月 日 時です。外科外来にお越しください。

※体調が悪ければ、受診日を待たずにいつでもお越しください。