





# 経皮的冠動脈形成術（下肢）を受ける

様へ

福井赤十字病院 循環器科

|                | 前日（月日）   | 当日（月日）   | 1日（月日）  | 2日（月日）   |
|----------------|--|--|---|--|
| 目標             | ・治療の準備ができている   | ・合併症（重篤な不整脈、穿刺部の異常）がない<br>・追加の検査や薬の調整を必要としない   | ・治療の合併症がなく、退院の準備ができている  |  |
| 検査<br>治療<br>処置 | ・術前に必要な検査の確認をします（血液検査 心電図 胸部写真）<br>・手術に必要な範囲の除毛をします<br>・入浴または体を拭きます<br>・便の出ない方は、浣腸をします<br>・心電図をつける部分と、足の動脈が触れる部分に印をつけます            | 【治療前】<br>・朝の薬は飲んでください<br>・検査用の着物に着替えます<br>・治療に行く前に心電図をとります<br>・尿の管を入れます<br>・点滴を始めます（抗生剤の点滴をします）<br>【治療後】<br>・治療終了後に心電図をとります、心電図モニターをつけます<br>・治療終了2時間まで酸素投与をします<br>・絆創膏で圧迫止血します<br>・（ ）時に圧迫をとりのぞきます | ・朝8時に、点滴を抜きます<br>・朝9時に、膀胱留置カテーテルを抜きます<br>・朝9時に、心電図モニターをはずします                | ・退院予定です  |
| 安静度            | ・制限がありません  | ・足に入っていた管を抜いた後6時間は、仰向けに寝たままで動けません<br>・6時間後に、出血がないことを確認してテープをはずします<br>・テープをはずした後は、横に向くことができます<br>*管が入っていた足は曲げないようにしてください<br>・1時間後、異常がなければベッド上座位になれます  | ・朝9時に傷の状態を診て異常なければ歩行できます  |   |
| 食事             | ・心臓食（塩分をひかえてあります）<br>・夕方よりカフェインを含む飲食物は摂取できません<br> | ・朝：食べないでください<br>・昼・夕：寝たままで食べていただきますので、おにぎりになります<br>・検査後は水分を多めにとってください  | ・ベッド上座位で朝食が摂れます   |  |
| 観察             |  | ・治療後は状態を観察します<br>・身の回りのお世話をします<br>・何でも遠慮なく相談してください   |   |  |
| その他            | ・医師より治療についての説明があります<br>・入院までの経過・症状をお聞きします<br>・入院中の予定を説明します   | ・治療後、主治医より、本人・ご家族に治療の結果説明があります<br>  | ・看護師が別紙を使い、退院後の生活について説明します<br>・栄養士による食事についての説明があります<br>・薬剤師による薬についての説明があります |  |
| 説明者            |  |  |   |  |

\* 状態に応じて予定が変わることもあります。何か質問があれば看護師にお聞きください。

主治医（ ） 外来担当看護師（ ） 病棟担当看護師（ ）

| 入院負担割合 | 3割                | 70歳以上(1割) | 70歳以上(2割) | 70歳以上(3割) |
|--------|-------------------|-----------|-----------|-----------|
| 負担額    | 約270,000~550,000円 | 約65,000円  | 約65,000円  | 約270,000円 |

\* 入院費は概算ですので診療内容・病状等により異なる場合があります。2020.4.22☆