












	前日	当日	治療後 1 日目	治療後 2 日目	治療後 3 日目	治療後 4 日目	治療後 5 日目	治療後 6 日目	
日にち	/	/	/	/	/	/	/	/	
目標	・治療後、合併症をおこさず熱発が落ち着いたら退院できます								
検査 治療		<ul style="list-style-type: none"> 午後から治療をします 時間は連絡が入ります 治療中は点滴を行います 		<ul style="list-style-type: none"> 血液検査をします 				<ul style="list-style-type: none"> 血液検査をします 腹部CTをします 	<ul style="list-style-type: none"> 退院
薬 点滴 注射	<ul style="list-style-type: none"> 現在服用中のお薬を見せてください 	<ul style="list-style-type: none"> 9 時頃から点滴を開始します 翌朝まで持続します 抗生剤の点滴をします (治療後 6 時間後) 治療前に気分を和らげる筋肉注射があります (前投薬) 	<ul style="list-style-type: none"> 肝臓を保護するための点滴をします (朝・夕) 抗生剤の点滴をします (朝・夕) 						
処置		<ul style="list-style-type: none"> 10 時頃、尿の管を入れます 	<ul style="list-style-type: none"> 医師がガーゼを交換します その後、尿の管を抜きます 安静解除の指示がでます 		<ul style="list-style-type: none"> 傷の状態がよければ、カットバンに貼り変えます 				
安静	<ul style="list-style-type: none"> 院内自由です 	<ul style="list-style-type: none"> 治療後は6時間仰向けのまま安静です その後、翌朝診療まで床上安静です 	<ul style="list-style-type: none"> 朝、尿の管を抜いた後は自由に歩けます 						
食事	<ul style="list-style-type: none"> 普通に食べてください 	<ul style="list-style-type: none"> 朝は当院で出された物だけ食べてください (小盛、副食 1/2) その後は何も食べないでください 点滴を始めたら、水分も摂取しないでください 昼、夕、絶食です 治療 6 時間後に飲水のみ許可されます (詳細は、看護師にお尋ねください) 	<ul style="list-style-type: none"> 安静解除後、食事を食べることができます 						
清潔	<ul style="list-style-type: none"> 入浴をします 		<ul style="list-style-type: none"> 身体を拭きます 			<ul style="list-style-type: none"> 医師の許可があれば入浴できます 出来ない時は、身体を拭きます 			
観察	<ul style="list-style-type: none"> 検温します 入院までの経過をお聞きします 	<ul style="list-style-type: none"> 治療前と治療直後に血圧・脈拍・体温を計ります 治療後、針を刺した部位の観察を行います 	<ul style="list-style-type: none"> 検温 (朝・昼・夜) します 			<ul style="list-style-type: none"> 検温します 			
その他	<ul style="list-style-type: none"> 入院の説明をします 治療の説明をします 治療の同意書をお出しください 入院診療計画書をお渡ししますので署名の上お出しください 	<ul style="list-style-type: none"> 前開きのパジャマか浴衣を着てください。 ストレッチャーに乗って治療に行きます 入れ歯・指輪・時計などの金属類は外して治療にでます 	<ul style="list-style-type: none"> 気になる事や具合の悪い事がありましたら、看護師にお知らせください 		<ul style="list-style-type: none"> 〈栄養指導〉 栄養士が食事のことについて説明をします 	<ul style="list-style-type: none"> 〈服薬指導〉 薬剤師が薬のことについて説明をします 	<ul style="list-style-type: none"> 看護師が裏面を使い、退院後の説明を行います 退院療養計画書をお渡ししますので署名の上お出しください 		
説明者									

分からないことはないですか？



※状態に応じて予定が変わることもあります。何か質問があれば看護師にお聞きください。

主治医 ()
担当看護師 ()

入院負担割合	3割	70歳以上(1割)	70歳以上(2割)	70歳以上(3割)
負担額	約 170,000 円	約 70,000 円	約 70,000 円	約 170,000 円

* 入院費は概算ですので診療内容・病状等により異なる場合があります。2022. 4. 15 ☆

RFAを受けられた

様へ

退院
おめでとう
ございます


●次回受診日は 月 日 () 時です

●退院後は、以下の事に注意してください！


1. 定期受診をしましょう

2. 肝臓を休めましょう

- ・食後、1時間前後は横になりましょう
- ・睡眠を十分とり、疲れを翌日に残さないようにしましょう
- ・疲労感がある時は、我慢せずに、適宜休憩をとりましょう
- ・仕事については主治医と御相談ください
- ・イライラしないように気をおおらかに持ちましょう




3. 便通を整えましょう



- ・無理に力まない
- ・便の色を観察しましょう
- ・繊維の多いものを食べましょう
- ・調子が悪い時は、医師に相談しましょう

4. 上手な入浴方法

- ・食後すぐの入浴はやめましょう
- ・疲労感の強い時は、入浴は避けましょう
- ・熱い湯に入ったり、長湯は避けましょう



5. 食事は、3食バランスよく食べましょう

6. 内服薬は、きちんと飲みましょう

7. できれば禁酒しましょう

高い熱がでたり、腹痛が強い等異常がある時は、

受診日でなくても受診しましょう！

