










帝王切開術を受ける 様へ

* 帝王切開で出産された方の入院中のスケジュールです

	前日	手術前	手術後	1日目	2日目	3日目	4日目	5日目	6日目	7日目
月日	/	/	/	/	/	/	/	/	/	/
目標	①退院診察で異常がなく、退院後の生活の注意点について説明を受けたら退院になります ②赤ちゃんの世話ができるようになったら退院になります									
検査				血液検査があります 		産後の検診として尿検査・血圧検査・体重測定があります		血液検査があります 		退院 
診察処置	除毛をします おへそもきれいにします 赤ちゃんの状態を確認します	赤ちゃんの状態を確認します 手術前に弾性ストッキングをはきます	手術室で背中に硬膜外麻酔のチューブを入れることがあります	尿管を抜きます 歩行ができれば弾性ストッキングを脱ぎます	おならが出なければ浣腸をします	背中のチューブを抜きます		退院診察をします 創部のテーピングをします		
内服点滴	寝る前に下剤を飲みます 	午後からの手術の方は、午前中に点滴が1本あります	持続点滴をします 	午前中と夕方に点滴をします	子宮の戻りを良くする飲み薬が始まります					
安静度	自由です		ベッド上安静ですが、寝返りはできません なるべく足を動かしてください	トイレに歩けます	自由に歩けます					
食事	普通食が出来ます 24時以降は食べたり飲んだりできません	飲んだり食べたりしないでください 	朝から水分が飲めます 昼食から5分粥食です	朝食は全粥食です	朝食から産後食です 	月 日 () は 夕食が祝い膳になります				
清潔	除毛後に入浴又は体を拭きます			体を拭きます	シャワーができます (硬膜外麻酔をした方は、チューブが抜けたらシャワーが出来ます)					
スケジュール	入院の説明をします 主治医が手術について説明をします 看護師が手術に向けての説明と持ち物の確認をします 入院診療計画書、手術同意書を渡しますので、署名の上お出しください		乳房のマッサージをします 1日おきですが乳房の状態に応じて適宜行います	赤ちゃんとの母子同室をします	赤ちゃんとの終日母子同室をします 予防接種の説明があります		退院までに出生届をお渡します	沐浴の見学をします 助産師、看護師が退院後の生活に向けて、パンフレットにそって説明をします 	沐浴の練習をします 御家族も一緒に練習することができます	母子手帳の記入をします 退院手続きをします 退院療養計画書をお渡ししますので、署名の上、お出しください
赤ちゃん			ベビーセンターでお預かりします 小児科医の診察があります	毎日黄疸のチェックをします 必要時血液の検査をします 			ビタミンKのシロップを飲みます	先天代謝異常の検査をします 沐浴をします	退院診察をします	
説明者										

※状態に応じて予定が変わることもあります。何か質問があれば看護師にお聞きください。

主治医 () 担当看護師 ()

入院負担割合	3割
負担額	約52万～56万円

- * 入院費は概算ですので、診療内容(手術時間)・病状等によって異なる場合がございますので、ご了承ください。
- * 出産育児一時金の直接支払制度をご利用される方は、出産費用が42万円を超えた場合は、差額分をお支払いいただきます。
- * 帝王切開術は、高額な保険診療ですので、「限度額適用認定証」の申請をおすすめします。
- * 退院日が決まりましたら、請求金額の概算をお伝えする事も出来ますので、病棟クラークまでお尋ねください。 2022.4.21☆