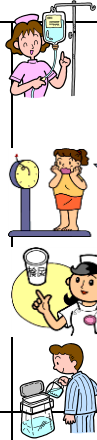








# 大量MTX（メソトレキセート）の治療を受ける様へ

	治療前	治療当日	治療 2 日目	治療 3 日目	治療 4 日目
月日	/ ~ /	/	/	/	/
目標	<ul style="list-style-type: none"> <li>・治療により出現する副作用について説明を受け、異常時は医療者に知らせる事ができる</li> <li>・感染防止行動について説明を受け、生活の中で注意し感染予防行動を実施する事ができる</li> </ul>				
検査治療		<ul style="list-style-type: none"> <li>・点滴を開始します・24 時間持続して点滴を投与します。</li> <li>・点滴開始 5 分前からクライオセラピー（氷を舐める・冷却シートを両頬と顎と首へ貼る）を行ってください・点滴終了 30 分後まで続けてください</li> <li>・朝 6 時と夕方 16 時に体重を測ってください（値により点滴が追加になります）</li> <li>・朝 10 時と夕方 16 時に採尿カップに検尿をしてください（値により点滴が追加になります）</li> <li>・尿量を測定します・排尿時は尿を決められた容器にためてください（尿量により点滴が追加となります）</li> </ul>		<ul style="list-style-type: none"> <li>・10 時に採血の検査があります</li> </ul> 	<ul style="list-style-type: none"> <li>・10 時に採血の検査があります</li> <li>・採血の結果により 1 日 2 回の体重測定と検尿検査と尿量測定が終了となります</li> </ul> 
処置					
安静度	<ul style="list-style-type: none"> <li>・制限はありません</li> </ul>	<ul style="list-style-type: none"> <li>・点滴中はベッド上で安静にお過ごしください</li> </ul> 	<ul style="list-style-type: none"> <li>・制限はありません</li> </ul>		
	<ul style="list-style-type: none"> <li>・採血や治療の状況に応じてクリーンルーム入室管理となる場合があります</li> </ul>				
食事	<ul style="list-style-type: none"> <li>・症状に応じて食事の工夫が出来ます（看護師に相談してください）</li> <li>・採血の結果に応じて、生もの禁止となる場合があります</li> </ul>				
観察		<ul style="list-style-type: none"> <li>・点滴漏れがないか、点滴の副作用がないか観察します</li> <li>・身体に異常を感じたら看護師にお知らせください</li> </ul>			
教育	<ul style="list-style-type: none"> <li>・パンフレットに沿って治療の副作用や感染予防について説明します</li> <li>・入院中、薬について薬剤師から説明があります</li> </ul>				
その他	<ul style="list-style-type: none"> <li>・治療の際にクライオセラピー（氷を舐める・冷却シートを両頬と顎と首へ貼る）を行ないますので、ペットボトルの水と冷却シートと氷を入れる入れものを準備してください</li> </ul>				
サイン					

※状態に応じて予定が変わることもあります。何かあれば看護師にお聞きください

主治医 ( ) 担当看護師 ( )