




心臓カテーテル検査(下肢)を受ける様へ

	検査前日 (月 日)	検査日 (月 日)	検査翌日 (月 日)
目標	1.検査の準備ができています	2.出血や胸部症状を認めない	3.検査の合併症がなく退院の準備ができています
検査治療処置	<ul style="list-style-type: none"> カテーテル検査前に必要な検査の確認をします (血液検査・心電図・胸部写真) 検査部位の除毛をする場合があります 入浴または体を拭きます 心電図をつける部分と足の動脈がふれる部分に印を付けます 	<p>【検査前】</p> <ul style="list-style-type: none"> 朝の内服薬は医師に確認します 点滴を始めます 検査用の着物に着替えます 心電図をとります (希望時、膀胱留置カテーテルを入れます) <p>【検査後】</p> <ul style="list-style-type: none"> 心電図をとり、心電図モニターをつけます ◎検査終了1時間後に砂嚢を取ります ◎検査終了4時間後圧迫止血の絆創膏を取り除きます ◎検査終了5時間後膀胱留置カテーテルを抜きます 	<ul style="list-style-type: none"> カテーテル検査の結果、追加の検査がなければ、退院となります <p>本日退院です</p> 
食事	<ul style="list-style-type: none"> 心臓食がでます (糖尿病の方は糖尿病食、腎不全の方は蛋白コントロール食がでます) 夕方よりカフェインを含む飲食物は摂取出来ません 	<ul style="list-style-type: none"> 朝 : 絶飲絶食です 昼 : おにぎり食がでます (安静中なので寝たまま食べられるようにするためです) ◎検査終了後より、水分を多めに取ってください 	<ul style="list-style-type: none"> 心臓食がでます (糖尿病の方は糖尿病食、腎不全の方は蛋白コントロール食がでます) 
安静度	<ul style="list-style-type: none"> 自由です 	<ul style="list-style-type: none"> ◎検査後4時間は、仰向けに寝たまま動けません 圧迫をとってから1時間は、検査側の足はなるべく曲げないようにしてください(横向きは構いません) 圧迫をとって1時間後、看護師が傷を見て異常がなければ、歩けます 	<ul style="list-style-type: none"> 自由です
看護		<ul style="list-style-type: none"> 検査後、看護師が状態を観察します 安静中は、身の回りのお世話をします 	
指示及び説明	<ul style="list-style-type: none"> (外来で説明が済んでいない場合) 病棟にて主治医より検査について説明があります 入院までの経過、症状をお聞きします 入院中の予定を説明します 	<ul style="list-style-type: none"> ★医師が検査結果について説明します 	<ul style="list-style-type: none"> ★看護師が別紙を使い、退院後の生活について説明をします 栄養士から食事についての説明があります 薬剤師からお薬についての説明があります  
説明者			

* 状態に応じて予定が変わることもあります。何か質問があれば看護師にお聞きください。

主治医 () 外来担当看護師 () 病棟担当看護師 ()

入院負担割合	3割	70歳以上(1割)	70歳以上(2割)	70歳以上(3割)
負担額	約 60,000~140,000 円	約 20,000~50,000 円	約 40,000~65,000 円	約 60,000~140,000 円

* 入院費は概算ですので診療内容・症状により異なる場合があります。2022. 4. 19☆