

永久型ペースメーカー植込み術を受ける

様へ

主治医

施行医

受け持ち看護師

福井赤十字病院





	前日まで	手術当日 (手術まで)	手術当日 (手術後)	1日目	2日目	3日目	4日目	5日目
月 日	/	/	/	/	/	/	/	/
目 標	創部の感染などの合併症がなく、ペースメーカー異常や胸部症状 (胸痛・波形異常) などがなければ退院できる							
検 査 処 置	*手術前の検査をします (血液検査・心電図・胸部写真) *必要物品について説明と確認をします (前あきのパジャマ・前あきのシャツ・1サイズ大きいバスタバンドを1組) *血液検査があります。 *心電図モニタをつけます	手術開始予定時間 (:) *セルシン2mgを2錠内服します (手術前に)	*胸部写真・心電図をとります *全身の状態を観察します (直後、3時間後、眠前)	*心電図・胸部写真を撮ります *血液検査があります 		*血液検査があります *心電図・胸部写真を撮ります		
点 滴 注 射		*手術室に行く前に左上腕に点滴をします	*抗生剤の点滴があります (術中と帰宅6時間後)	*抗生剤の点滴があります (1日2回)				
安 静 度 □□	*制限はありません		*ベッド上絶対安静です (手術後) 頭部30°まで挙上できます 側臥位30°までできます *バスタバンド固定をします 	*床上安静です 朝: 頭部60°まで挙上できます 昼: 頭部90°まで挙上できます	*ベッド上に自分で坐ります	*ポータブルトイレまで歩行できます *バスタバンドをとります *肩より手を上げないでください	*室内歩行ができます	*病棟内歩行ができます
食 事	*心臓食 	*飲食は午前11時までです お昼の薬は飲みません。 (昼食は絶食です)	*夕方から食事が出ます 食べにくいと思うのでお手伝いします	*介助にて坐り自分で食べます 	*自分で食べます			
排 泄	*トイレに行けます 	*手術前に尿管を入れます	*ベッド上でします			*朝、尿管を抜きポータブルトイレまで行けます 		
リハビリ				*心臓リハビリがあります				
清 潔	*入浴します 		*洗面・歯磨きのお手伝いをします	*陰部を洗います 				
教 育	*医師より手術について説明があります *身体障害者の認定を受けることができます。 福祉事務所にて、必要な書類を受け取り、主治医に提出してください *「ペースメーカーって何ですか」の説明をします。 			*創部の保護について説明をします *栄養指導があります *薬の説明があります 			*自分で脈を測ります	*電気障害について説明をします
説明者								

※その都度説明しながら身の回りのお世話をします。御不明な点・不安点などありましたら、何なりとおっしゃってください。

※手術後は創部の保護と、挿入したリード線がしっかりと固定するのを待つ為に、ペースメーカーを植込み側の腕を固定する事が大切です。

不自由な点は看護師が介助しますので、安静を保てるようにお過ごしください。

入院負担割合	3割	70歳以上 (1割)	70歳以上 (2割)	70歳以上 (3割)
負担額	約450,000円	約80,000円	約80,000円	約300,000円

	6日目	7日目	8日目	9日目	10日目
月日	/	/	/	/	/
目標	創部の感染などの合併症がなく、ペースメーカー異常や胸部症状（胸痛・波形異常）などがなく退院できる				
検査 処置	*心電図・胸部写真をとります *血液検査があります 	*半分抜糸します （吸収糸使用の場合、抜糸はありません） *主治医がペースメーカーのチェックをします *主治医の許可があればモニターを外せます	*全部抜糸します		*退院予定です
点滴 注射					
安静度	*肩より手を上げないでください		*病院内歩行ができます 		*自由 
食事					
排泄					
リハビリ	*心臓リハビリがあります				
清潔					
教育	*日常生活の注意点の説明をします	*ペースメーカー手帳について説明します （ペースメーカーチェック後に医師が行います）		*退院指導があります 	
説明者					