


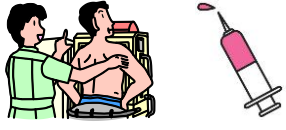












	手術前日	手術当日(手術前)	手術当日(手術後)	術後1日目
月日	月 日	月 日	月 日	月 日
目標	手術後の状態が安定している			検査の結果に異常がなければ退院になります
検査治療	<ul style="list-style-type: none"> ・眠前に下剤と睡眠剤を飲みます 	<ul style="list-style-type: none"> ・午前中に点滴をすることがあります ・手術前に弾性ストッキングを履きます <div style="border: 1px solid black; padding: 5px; width: fit-content; margin: 5px auto;"> ・手術入室時間は 時 分です </div> 	<ul style="list-style-type: none"> ・点滴をします ・酸素吸入をします 	<ul style="list-style-type: none"> ・胸部レントゲンと採血があります 
処置	<ul style="list-style-type: none"> ・麻酔科医師の診察があります(都合により遅くなる事があります)(ただし、休日の場合は別の日に診察します) 	<ul style="list-style-type: none"> ・ネックレス、時計、ピアス、指輪、眼鏡、コンタクトレンズなど外せるものは外してください 		<ul style="list-style-type: none"> ・回診時、ガーゼ交換を行います
安静度	<ul style="list-style-type: none"> ・制限はありません 	<ul style="list-style-type: none"> ・制限はありません。 	<ul style="list-style-type: none"> ・ベッド上安静ですが、横を向くことは出来ます 	<ul style="list-style-type: none"> ・立つ練習をします ・その後、制限はありません
食事	<ul style="list-style-type: none"> ・麻酔科医から、食事と水分制限があります 食事 () まで出来ます 飲水 () まで出来ます 		<ul style="list-style-type: none"> ・手術後6時間より飲水することが出来ます 	<ul style="list-style-type: none"> ・朝より普通食が出来ます 
排泄		<ul style="list-style-type: none"> ・手術時間が近くなったらトイレを済ませておいてください 		
清潔	<ul style="list-style-type: none"> ・入浴されているかどうか確認します ・爪を短く切ってください 	<ul style="list-style-type: none"> ・手術に行く前にうがいをしてください 		<ul style="list-style-type: none"> ・蒸しタオルで身体を拭きます 
観察	<ul style="list-style-type: none"> ・1日1回、日中に行います 	<ul style="list-style-type: none"> ・手術に行く前に行います 	<ul style="list-style-type: none"> ・手術から戻った時、30分後、1時間後、2時間後に行います。その後、状態をみながら行います 	<ul style="list-style-type: none"> ・1日3回(朝、昼、夜)に行います 
その他	<ul style="list-style-type: none"> ・主治医が手術の説明をします ・看護師が手術に必要なことを説明します ・着物はお貸しします ・手術同意書をお渡ししますので、署名の上、お出してください ・入院診療計画書をお渡ししますので、署名の上、お出してください ・煙草を吸われる方は禁煙してください 		<ul style="list-style-type: none"> ・手術後、主治医からご家族に手術の経過を説明します 	<ul style="list-style-type: none"> ・看護師が退院後の生活について説明します ・退院療養計画書をお渡ししますので、署名の上、お出してください 
説明者				

退院される

患者様へ



- ・退院後の日常生活には特に制限はありません。無理しない程度に生活してください。
- ・シャワーは可能です。主治医の許可があるまで入浴は控えてください。
- ・入院時、創部にはガーゼ付テープがはつてあります。テープがはがれたり、ガーゼの汚染がひどい時には外来にてガーゼ交換を行います。
- ・創部の抜糸は外来にて行います。
抜糸日: 月 日
- ・再診日には必ず受診してください。都合により受診できない場合は電話にて連絡してください。
再診日: 月 日
- ・術後、反対の手や足の裏、下半身などの発汗が増加する傾向にあります。
- ・手術の効果は手術直後からみられます。脇の汗や顔面の汗は、神経の走行により減少する場合と効果が得られない場合があります。
- ・ごくまれに神経が再生し再発することがあります。



※必要に応じて予定が変わることもあります。何か質問があれば看護師にお聞きください。

主治医() 担当看護師()

入院負担割合	3割
負担額	約140,000円

*入院費は概算ですので診療内容・症状等により異なる場合があります。2020.4.21☆