





心臓カテーテル検査（上肢）を受ける 様へ

| | 検査前日 (月 日) | 検査日 (月 日) | 検査翌日 (月 日) |
|----------------|--|---|--|
| 目標 | 1.検査の準備ができています | 2.出血や胸部症状を認めない | 3.検査の合併症がなく退院の準備ができています |
| 検査 治療 処置 | <ul style="list-style-type: none"> ・ カテーテル検査前に必要な検査の確認をします (血液検査・心電図・胸部写真) ・ 検査部位の除毛をする場合があります ・ 入浴または体を拭きます。 ・ 心電図をつける部分と手首の動脈がふれる部分に印を付けます | <p>【検査前】</p> <ul style="list-style-type: none"> ・ 朝の内服薬は医師に確認します ・ 検査用の着物に着替えます ・ 心電図をとります <p>【検査後】</p> <ul style="list-style-type: none"> ・ 心電図をとり、心電図モニターをつけます ◎必要時シーネを装着します ◎治療終了後、圧迫を()時間後に取りのぞきます | <ul style="list-style-type: none"> ・ カテーテル検査の結果、追加の検査がなければ退院となります <p>本日退院です</p>  |
| 食事 | <ul style="list-style-type: none"> ・ 心臓食がでます (糖尿病の方は糖尿病食、腎不全の方は蛋白コントロール食がでます) ・ 夕方よりカフェインを含む飲食物は摂取できません | <ul style="list-style-type: none"> ・ 朝 : 食べないでください ・ 昼 : おにぎり食がでます (片方の手が固定中で不自由があるためです) ◎検査終了後より、水分を多めに取ってください | <ul style="list-style-type: none"> ・ 心臓食がでます (または糖尿病食、蛋白コントロール食)  |
| 安静度 | <ul style="list-style-type: none"> ・ 自由です | <ul style="list-style-type: none"> ・ 検査後は、検査側の手に力を加えないようにしてください | <ul style="list-style-type: none"> ・ 自由です |
| 看護 | | <ul style="list-style-type: none"> ・ 検査後、看護師が状態を観察します | |
| 指示及び 説明 | <ul style="list-style-type: none"> ・ (外来で説明が済んでいない場合) ・ 病棟にて主治医より検査について説明があります ・ 入院までの経過、症状をお聞きます ・ 入院中の予定を説明します |  | <ul style="list-style-type: none"> ★ 看護師が別紙を使い、退院後の生活について説明をします ・ 栄養士から食事についての説明があります ・ 薬剤師からお薬についての説明があります  |
| 説明者 | | | |

* 状態に応じて予定が変わることもあります。何か質問があれば看護師にお聞きください。

主治医 () 外来担当看護師 () 病棟担当看護師 ()

| 入院負担割合 | 3割 | 70歳以上(1割) | 70歳以上(2割) | 70歳以上(3割) |
|--------|--------------------|-------------------|-------------------|--------------------|
| 負担額 | 約 60,000~140,000 円 | 約 20,000~50,000 円 | 約 40,000~65,000 円 | 約 60,000~140,000 円 |

* 入院費は概算ですので診療内容・病状等により異なる場合があります。2022. 4. 19☆