





# 経皮的冠動脈形成術（下肢）を受ける

様へ

福井赤十字病院 循環器科

	前日（ 月 日）	当日（ 月 日）	1日（ 月 日）	2日（ 月 日）
目標	・ 治療の準備ができています	・ 合併症（重篤な不整脈、穿刺部の異常）がない ・ 追加の検査や薬の調整を必要としない	・ 治療の合併症がなく、退院の準備ができています	
検査 治療 処置	・ 術前に必要な検査の確認をします（血液検査 心電図 胸部写真） ・ 手術に必要な範囲の除毛をします ・ 入浴または体を拭きます ・ 便の出ない方は、浣腸をします ・ 心電図をつける部分と、足の動脈が触れる部分に印をつけます	【治療前】 ・ 朝の薬は飲んでください ・ 検査用の着物に着替えます ・ 治療に行く前に心電図をとります ・ 尿の管を入れます ・ 点滴を始めます（抗生剤の点滴をします） 【治療後】 ・ 治療終了後に心電図をとります、心電図モニターをつけます ・ 治療終了2時間まで酸素投与をします ・ 絆創膏で圧迫止血します ・ （ ）時に圧迫をとりのぞきます	・ 朝8時に、点滴を抜きます ・ 朝9時に、膀胱留置カテーテルを抜きます ・ 朝9時に、心電図モニターをはずします	・ 退院予定です
安静度	・ 制限がありません	・ 足に入っていた管を抜いた後6時間は、仰向けに寝たまま動けません ・ 6時間後に、出血がないことを確認してテープをはずします ・ テープをはずした後は、横に向くことができます * 管が入っていた足は曲げないようにしてください ・ 1時間後、異常がなければベッド上座位になれます	・ 朝9時に傷の状態を診て異常なければ歩行できます	
食事	・ 心臓食（塩分をひかえてあります） ・ 夕方よりカフェインを含む飲食物は摂取できません 	・ 朝：食べないでください ・ 昼・夕：寝たまま食べていただきますので、おにぎりになります ・ 検査後は水分を多めにとってください	・ ベッド上座位で朝食が摂れます	
観察		・ 治療後は状態を観察します ・ 身の回りのお世話をします ・ 何でも遠慮なく相談してください		
その他	・ 医師より治療についての説明があります ・ 入院までの経過・症状をお聞きします ・ 入院中の予定を説明します	・ 治療後、主治医より、本人・ご家族に治療の結果説明があります 	・ 看護師が別紙を使い、退院後の生活について説明します ・ 栄養士による食事についての説明があります ・ 薬剤師による薬についての説明があります	
説明者				

\* 状態に応じて予定が変わることもあります。何か質問があれば看護師にお聞きください。

主治医（ ） 外来担当看護師（ ） 病棟担当看護師（ ）

入院負担割合	3割	70歳以上(1割)	70歳以上(2割)	70歳以上(3割)
負担額	約 270,000～550,000 円	約 65,000 円	約 65,000 円	約 270,000 円

\* 入院費は概算ですので診療内容・病状等により異なる場合があります。2020.4.22☆