

永久型ペースメーカー植込み術を受ける

様へ








主治医

施行医

受け持ち看護師

・徐脈性不整脈に対しペースメーカーを埋め込みます

福井赤十字病院 循環器内科

	前日まで	手術当日（手術まで）	手術当日（手術後）	1日目	2日目	3日目	4日目	5日目	
月 日	/	/	/	/	/	/	/	/	
目 標	創部の感染などの合併症がなく、ペースメーカー異常や胸部症状（胸痛・波形異常）などがなければ退院できます								
検 査 治 療	<ul style="list-style-type: none"> 手術前の検査をします（血液検査・心電図・胸部写真） 	<ul style="list-style-type: none"> 手術開始予定時間 (:) 手術前にセルシン2mgを2錠内服します 手術室に行く前に左上腕に点滴をします 	<ul style="list-style-type: none"> 胸部写真・心電図をとります 抗生剤の点滴があります（術中と術後6時間後） 	<ul style="list-style-type: none"> 心電図・胸部写真を撮ります 血液検査があります 抗生剤の点滴があります（1日3回） 		<ul style="list-style-type: none"> 心電図・胸部写真を撮ります 血液検査があります 朝まで抗生剤の点滴があります（採血結果で抗生剤が追加になる事があります） 			
処 置	・心電図モニターをつけます								
安 静 度	<ul style="list-style-type: none"> 制限はありません（体外式ペースメーカー挿入の場合、制限があります） 		<ul style="list-style-type: none"> ベッド上絶対安静です（手術後） 頭部30°まで挙上できます 側臥位30°までできます バスタバンド固定をします 	<ul style="list-style-type: none"> 床上安静です 朝：頭部60°まで挙上できます 昼：主治医の診察後ベッド上フリーです 	<ul style="list-style-type: none"> ポータブルトイレの使用ができます バスタバンドをとります 肩より上に手を上げないでください 	<ul style="list-style-type: none"> 室内歩行ができます 	<ul style="list-style-type: none"> 病棟内歩行ができます 		
食 事	<ul style="list-style-type: none"> 心臓食がでます 	<ul style="list-style-type: none"> 飲食は午前11時までです お昼の薬は飲みません（昼食は絶食です） 	<ul style="list-style-type: none"> 夕方から食事が出ます 食べにくいと思うのでお手伝いします 	<ul style="list-style-type: none"> 介助にて坐り自分で食べます 	<ul style="list-style-type: none"> 自分で食べます 				
排 泄	<ul style="list-style-type: none"> トイレに行けます 	<ul style="list-style-type: none"> 手術前に尿管を入れます 	<ul style="list-style-type: none"> ベッド上でします 		<ul style="list-style-type: none"> 医師の許可があれば、朝、尿管を抜きポータブルトイレまで行けます 	<ul style="list-style-type: none"> トイレまで歩けます 			
清 潔	<ul style="list-style-type: none"> 入浴します 		<ul style="list-style-type: none"> 洗面・歯磨きのお手伝いをします 	<ul style="list-style-type: none"> 身体を拭きます 陰部を洗います 		<ul style="list-style-type: none"> 身体を拭きます 	<ul style="list-style-type: none"> 洗髪します 		
観 察	<ul style="list-style-type: none"> 入院前の体調をお聞きします 	<ul style="list-style-type: none"> 起床時と手術前に行います 	<ul style="list-style-type: none"> 全身の状態を観察します（直後、3時間後、6時間後） 	<ul style="list-style-type: none"> 1日3回行います 	<ul style="list-style-type: none"> 心臓リハビリがあります 		<ul style="list-style-type: none"> 1日2回行います 		
リハビリ	<ul style="list-style-type: none"> 必要に応じて自覚症状や運動機能を確認します 								
教 育 指 導	<ul style="list-style-type: none"> 「ペースメーカーって何ですか」の説明をします 看護師が入院生活について説明します 必要物品について説明と確認をします（前あきのパジャマ・前あきのシャツ・1サイズ大きいバスタバンドを1組） 			<ul style="list-style-type: none"> 看護師が創部の保護について説明をします 薬剤師が薬の説明をします 		<ul style="list-style-type: none"> 自分で脈を測る練習をします 	<ul style="list-style-type: none"> 電気障害についてDVDをみます 		
そ の 他	<ul style="list-style-type: none"> 主治医が手術について説明します 身体障害者の認定を受けることができます 福祉事務所にて、必要な書類を受け取り、主治医に提出してください 入院診療計画書、手術同意書をご記入のうえお出しください 		<ul style="list-style-type: none"> 主治医が御家族へ手術の経過を説明します 	<div style="border: 1px solid red; padding: 5px;"> <ul style="list-style-type: none"> *手術後は創部の保護と、挿入したリード線がしっかりと固定するのを待つ為に、ペースメーカーを植込み側の腕を固定する事が大切です。不自由な点は看護師が介助しますので、安静を保てるようにお過ごしください。 </div>					
説 明 者									

※その都度説明しながら身の回りのお世話をします。御不明な点・不安点などありましたら、何なりとおっしゃってください。

入院負担割合	3割	70歳以上（1割）	70歳以上（2割）	70歳以上（3割）
負担額	約450,000円	約75,000円	約75,000円	約300,000円

	6日目	7日目	8日目
月日	/	/	/
目標	創部の感染などの合併症がなく、ペースメーカー異常や胸部症状（胸痛・波形異常）などがなく退院できます		
検査治療	<ul style="list-style-type: none"> 心電図・胸部写真をとります 血液検査があります 主治医がペースメーカーのチェックをします 		<ul style="list-style-type: none"> 退院予定です
処置		<ul style="list-style-type: none"> 全部抜糸します (吸収糸使用の場合、抜糸はありません) 主治医の許可があればモニターを外せます 	
安静度	<ul style="list-style-type: none"> 肩より上に手を上げないでください 		<ul style="list-style-type: none"> 病院内歩行ができます 
食事			
排泄			
清潔		<ul style="list-style-type: none"> 主治医の許可があればシャワー可能です 	
リハビリ	<ul style="list-style-type: none"> 心臓リハビリがあります 		
観察	<ul style="list-style-type: none"> 1日2回行います 	<ul style="list-style-type: none"> 1日1回行います 	
教育指導	<ul style="list-style-type: none"> 看護師が日常生活の注意点の説明をします 管理栄養士が食事の説明をします 	<ul style="list-style-type: none"> ペースメーカー手帳について説明します (ペースメーカーチェック後に医師が行います) 遠隔モニタリングを行う場合は担当者から説明があります 	<ul style="list-style-type: none"> 退院指導があります
その他			
説明者			