







人工骨頭置換術を受ける

様へ

	手術当日・術前	手術当日・術後	1日目	2日目	3日目	4～6日目	7日目	8～13日目
日時	/	/	/	/	/	/ ~ /	/	/ ~ /
目標	・手術の準備を整えます		・身体の状態が安定していれば、ベッド上で座ることが出来ます ・リハビリをすすめて、車椅子に乗れるようにします					・傷の状態に問題がなければ抜糸します(10日目～) ・安定して車椅子に乗れるようになれば転院になります
治療検査	・手術入室時間 時 分です ・午後から手術の場合、午前中に点滴をします ・手術前に弾性ストッキングを履きます	・手術後の点滴は翌日まで続きます 	・抗生剤の点滴を朝・昼・夕します ・血液検査をします 	・創部に入っていた管を抜きます			・X線写真を撮ります ・血液検査をします 	
処置	・早朝(朝6時ごろ)坐薬を使用します ・指輪・ヘアピン・義歯など取り外せる物は必ず外して下さい	・足の血流をよくする機器(AVインパルス)をかけます	・ガーゼ交換をします ・足の血流をよくする機器(AVインパルス)をかけます(毎日)					・抜糸します(10日目以降)
安静	・ベッド上安静です	・脱臼予防のために足の間に枕を入れます	・ベッドは90度まで起こせます ・具合をみて車椅子に乗ります ・手術した足に体重をかけることが出来ます					
食事	・麻酔科医師から食事と水分の制限があります 食事()まで出来ます 飲水()まで出来ます		・腸の動きが確認できれば食事が開始されます					
排泄	・尿管が入っていない場合は、手術中に尿管が入ります		・排便はおムツを利用してベッド上でします	・車椅子に乗る事が出来ればトイレで排泄出来ます				
清潔			・蒸しタオルで身体を拭きます(1週間に2回) ・陰部をお湯で洗います(尿管が抜けるまで毎日)		・洗髪をします 			・抜糸後の創の状態が良ければシャワー浴が出来ます 
観察	・手術前の状態を観察します	・手術後の状態を観察します	・車椅子への移動方法をみていきます	・良い姿勢・体位についてみていきます				
教育指導		・主治医より手術後の説明があります ・AVインパルスについて説明します ・脱臼予防股位について説明します	・車椅子の使い方を説明します ・トイレの動作について説明します ・今後の生活について考えていきましょう					
リハビリ		・足の運動を下図のように始めましょう 	・車椅子の乗り降りを練習します ・車椅子に乗る事が出来たらリハビリ室に行ってリハビリをします ・理学療法士によるリハビリが開始されます					
説明者								

※状態に応じて予定が変わることもあります。何か質問があれば看護師にお聞き下さい。

主治医() 担当看護師()

入院負担割合	3割	70歳以上(1割)	70歳以上(2割)	70歳以上(3割)
負担額	約500,000～600,000円	約80,000円	約80,000円	約300,000円

*入院費は概算ですので診療内容・病状等により異なる場合があります。2020.5.11☆