












腹腔鏡下付属器手術を受ける 様へ (6日間入院)

	手術前日	手術前	手術後	1日目	2日目	3日目	4日目
月日	/	/		/	/	/	/
目標	・退院診察で異常がなく、退院後の生活の注意点について説明をうけたら退院になります						
検査				・血液検査があります 			・血液検査があります 
診察処置	・除毛をします ・おへそもきれいにします ・麻酔科医師の診察をうけます (ただし、休日の場合は別の日に診察します)	・午前7時頃までに浣腸をします ・手術前に弾性ストッキングをはきます ・手術室で尿の管を入れます	・肺塞栓を予防するためのマッサージをします	・歩行ができたなら弾性ストッキングを脱ぎます ・尿の管を抜きます			・医師の退院診察があります ・退院 
内服点滴	・午後7時頃に下剤を飲みます	・午後からの手術の方は午前中に点滴が1本あります。	・持続点滴をします 	・午前中と夕方に点滴をします			
安静度	・院内自由 →		・ベッド上安静ですが寝返りはできません ・なるべく足を動かしてください	・トイレに歩けます。 	・自由に歩けます →		
食事	・麻酔科医師から食事と水分の制限があります 食事 () までできます 飲水 () までできます 			・昼から水分が飲めます ・昼食から重湯が出ます ・夕食から5分粥食です	・昼食から全粥食です	・朝食から普通食です 	
清潔	・除毛後に入浴します			・体を拭きます → 	・シャワーができます →		
排泄		・浣腸をします	・尿は管で自然に出ています	・トイレでできます	・おならが出なければ浣腸をします		
患者さんへの説明	・入院の説明をします ・入院診療計画書をお渡ししますので署名の上お出してください ・主治医が手術についての説明をします ・看護師が手術に向けての説明と持ち物の確認をします ・手術同意書をお出してください					・薬剤師が薬の説明をします ・看護師が退院後の生活に向けて、パンフレットに沿って説明します ・退院療養計画書をお渡ししますので、署名の上お出してください 	
説明者							

※ 状態に応じて予定が変わることもあります。何か質問があれば看護師にお聞きください。

主治医 () 担当看護師 ()

入院負担額	3割	70歳以上(1割)	70歳以上(2割)	70歳以上(3割)
負担額	約22~26万円	約70,000円	約70,000円	約22~26万円

* 入院費は概算ですので、診療内容(特に手術内容)・病状によって異なる場合があります。

* 退院日が決まりましたら、請求金額の概算をお伝えする事も出来ますので、病棟クラークまでお尋ねください。

* 入院負担額が3割の患者様は、高額な保険診療ですので、「限度額適用認定証」の申請をおすすめします。 2020.4.30☆