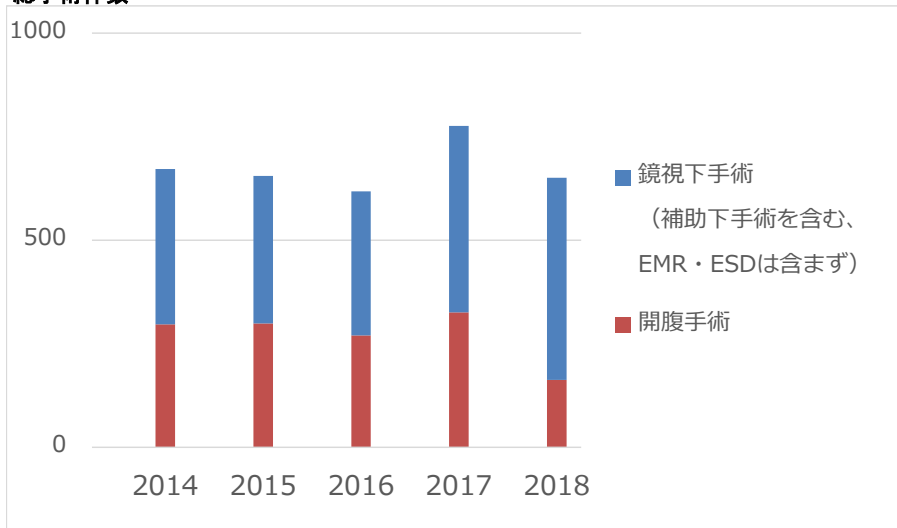


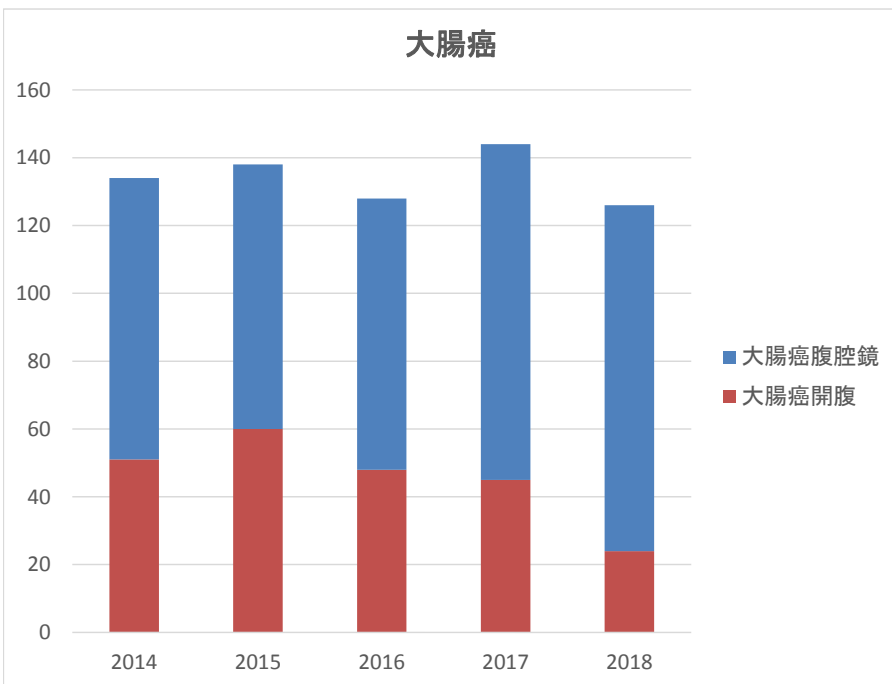
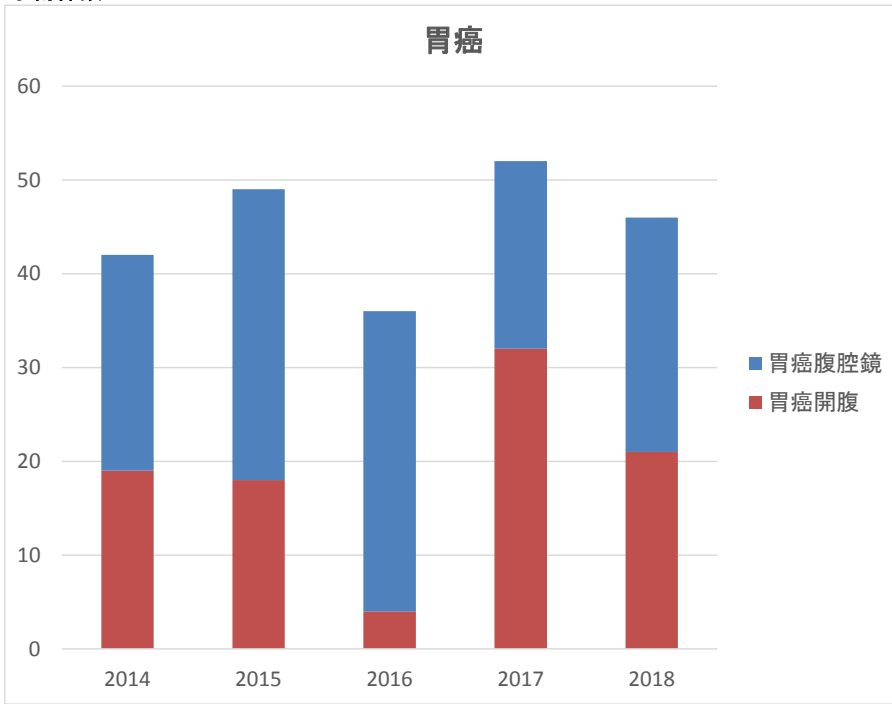
手術別手術症例数(鏡視下手術)

	2014年		2015年		2016年		2017年		2018年	
	症例数	左記のうち 鏡視下	症例数	左記のうち 鏡視下	症例数	左記のうち 鏡視下	症例数	左記のうち 鏡視下	症例数	左記のうち 鏡視下
食道癌切除術	3	0	2	0	0	0	3	3	5	5
幽門側胃切除術 (幽門保存切除術を含む)	26	17	31	23	22	20	33	15	29	17
胃全摘術 (噴門側胃切除術を含む)	16	6	18	8	14	12	19	5	17	8
結腸切除術	90	53	104	59	98	57	99	65	89	69
直腸前方切除術	35	30	22	16	24	23	34	26	27	26
直腸切断術	9	0	12	3	6	0	11	8	10	7
肝切除術 (葉切除以上)	3	0	1	0	4	0	18	10	2	0
肝切除術 (区域・亜区域切除術)	1	0	9	1	6	0	8	0	7	3
肝切除術 (上記以外)	12	6	10	4	12	7	1	0	14	11
膵頭十二指腸切除術	12	0	9	0	22	0	13	0	14	0
膵体尾部切除術 (胃癌手術に伴うものは除く)	6	1	4	2	11	2	7	1	9	2
膵切除術(その他)	0	0	0	0	0	0	1	0	0	0
乳癌手術	83	0	100	0	89	0	73	0	71	0
胆嚢摘出術	117	97	111	111	102	88	132	120	124	112
脾摘術	4	0	3	0	0	0	1	0	2	1
虫垂切除術	80	72	61	54	54	52	61	51	51	49
ヘルニア手術 (小児を除く)	138	80	104	63	116	73	117	72	125	84
良性肛門疾患に関する手術	18	0	22	0	14	0	28	0	33	0
小児外科手術 (ヘルニアも含む)	26	21	20	12	20	14	12	12	22	14

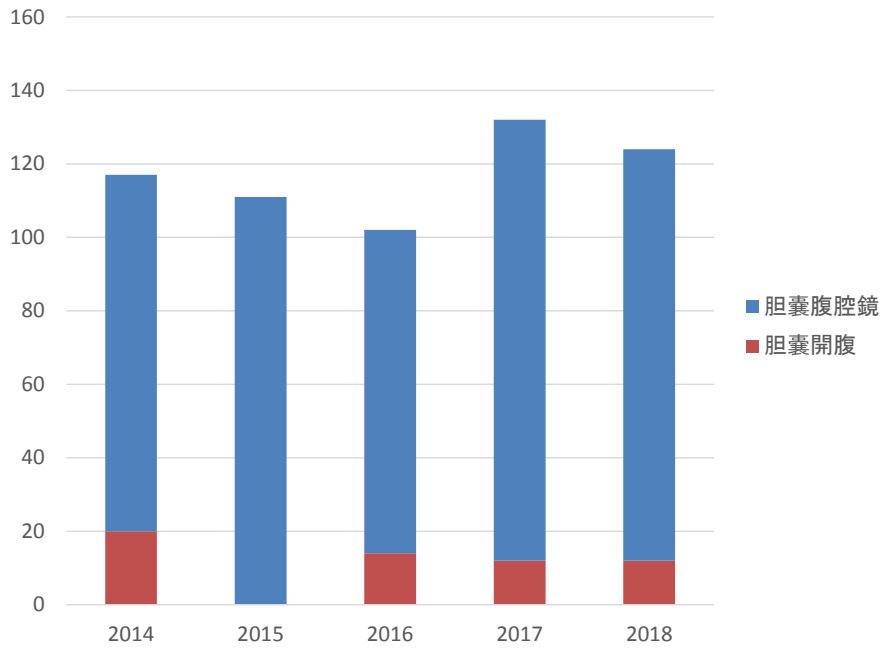
総手術件数



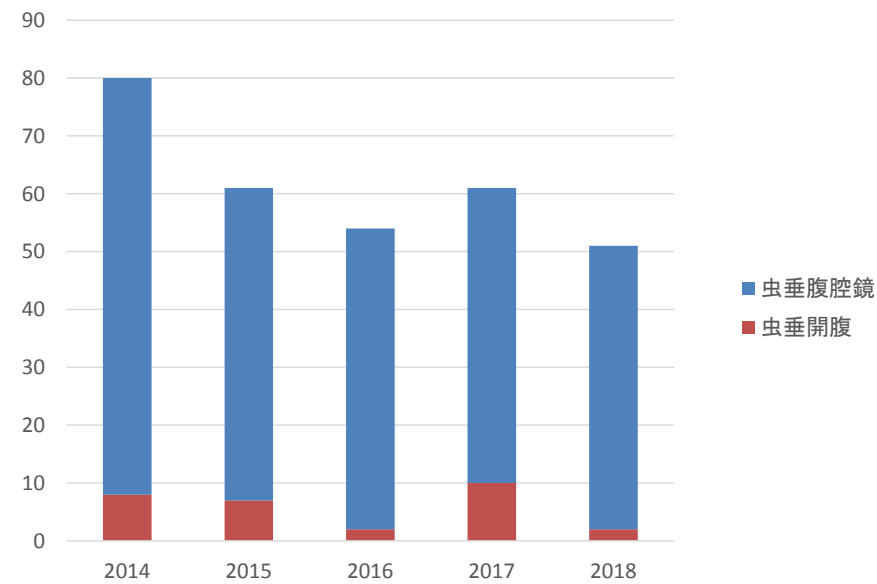
手術件数



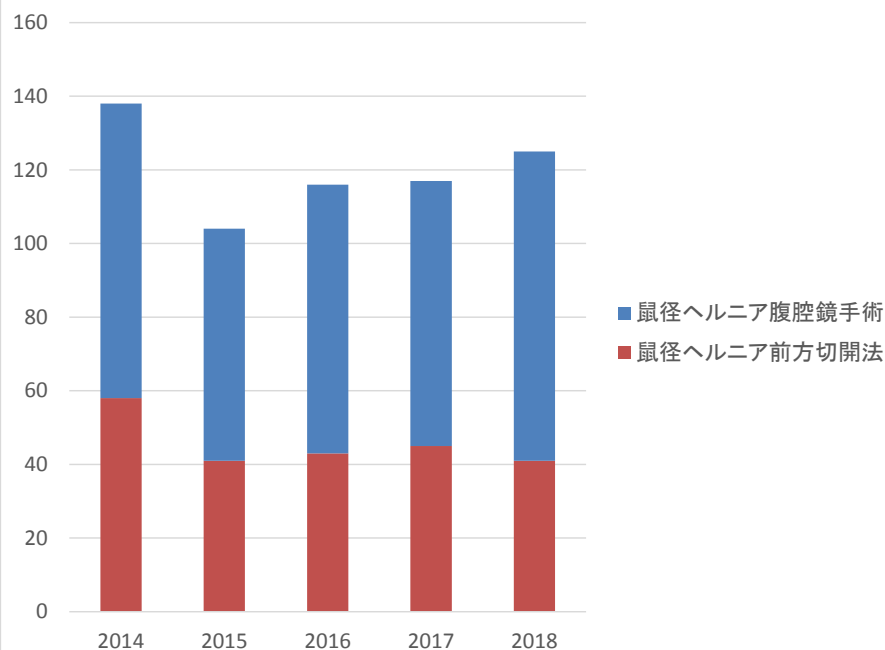
膽囊炎·膽囊結石症



虫垂炎



鼠径ヘルニア



疾患別手術症例数

	2014年	2015年	2016年	2017年	2018年
食道癌	3	2	1	3	6
乳癌	84	100	97	72	75
胃癌	46	52	50	53	45
結腸癌	77	80	78	114	77
直腸癌	36	27	24	14	30
虫垂炎	81	53	51	69	56
原発性肝癌	8	7	11	13	14
移転性肝癌	7	6	7	7	10
胆石胆嚢炎胆嚢ポリープ	114	101	94	122	112
胆嚢癌	4	7	7	6	4
胆管癌	6	2	7	9	3
膵癌	9	8	15	9	14
膵腫瘍	1	4	5	3	3
鼠径・大腿ヘルニア	141	109	116	107	122
胃GIST	6	6	6	9	5
小腸GIST	0	2	1	4	2
十二指腸乳頭癌	3	3	5	3	3
直腸GIST	0	1	0	0	0
肛門管癌	0	1	0	0	0

麻酔別手術症例数

	2014年	2015年	2016年	2017年	2018年
全身麻酔	672	655	618	683	650
腰椎麻酔(含、硬麻)	61	47	52	56	53
局所麻酔	117	102	84	87	105
合計	850	804	754	826	808

緊急度別手術症例数

	2014年	2015年	2016年	2017年	2018年
緊急	171	160	131	157	155
待機	679	644	623	669	653
合計	850	804	754	826	808
緊急/合計%	20.1%	19.9%	17.4%	19.0%	19.2%

外科病棟SSI発生率

Total SSI発生率: COLO	2015年	2016年	2017年
福井赤十字病院: 外科	5.4%	4.2%	2.5%

Total SSI発生率: REC	2015年	2016年	2017年
福井赤十字病院: 外科	11.5%	7.7%	8.3%

Total SSI発生率: GAST	2015年	2016年	2017年
福井赤十字病院: 外科	3.8%	10.4%	7.8%